

【重要】NHK 歳末たすけあい助成事業 受配表示・周知のお願い

NHK 歳末たすけあいは多くの皆さまのご協力により成り立っています。寄付者の皆さまに使いみちを知っていただくため受配表示の徹底をお願いいたします。

※適切な表示がなされない場合、次回以降の申請時に審査の対象となります。

【表示方法】

1. 助成事業に対し、「ありがとうステッカー」の貼付

事業実施時には必ず NHK 歳末たすけあい受配事業である旨を表示してください。

① 物品を購入する場合

・シール式のありがとうステッカー(大:縦 7.2×横 6.4 cm、小:縦 3.5×横 3.1 cm)を貼付後、写真撮影をしてください。ステッカーが必要な場合は申し出てください。

・助成車両は「助成車両の受配表示について」をご参照の上、必ず車体側面・後部に受配表示を行ってください。

② 各種行事などの場合

・会場入口の看板及び、ポスター等の広報媒体、配布資料等の表紙または裏表紙にも「NHK 歳末たすけあい受配事業」等の文字を入れてください。

・会場では「赤い羽根共同募金」・「NHK 歳末たすけあい募金」のポスター掲示や募金箱設置にご協力ください。

③ その他の明示方法

・HP、SNS、広報誌等、NHK 歳末たすけあい受配事業である旨をお知らせください。

・助成を受けた旨、ご利用者やそのご家族・職員の皆様にも広くお知らせください。

※「ありがとうステッカー」は助成決定通知書に同封しております。不足等がある場合は当会にお問い合わせください。

2. 助成明示写真・ありがとう写真の撮影及び提出について

① 事業の成果物(購入物品)と受配表示が分かるように撮影

② 『助成活躍中シート』(助成決定通知書に同封)を掲示して撮影

③ 可能な限り利用者や職員の方が使用している(一緒に写っている)お写真お顔が映らないよう画像処理をされても結構です

④ 写真は当会広報(チラシ・SNS)で使用します。提出された写真は被写体の事前許諾を得たものとして取り扱います。

「助成活躍中シート」のデータは当会ホームページ(「赤い羽根 ちば」で検索)からもダウンロード可能です。《トップページ→助成を受けたい方へ→助成明示方法》

撮影した写真を下記アドレスまでデータにて送付してください。

宛 先:社会福祉法人 千葉県共同募金会 助成担当 渋沢

アドレス:bz501221@akaihane-chiba.jp

明示の方法

- ・購入したすべての物品に「ありがとうステッカー」貼付。
- ・貼付け不可能な物品や工事の場合は事業内容の一文と「ありがとうステッカー」を貼付したものを施設内、事業所等に掲示。

【例】<備品購入>

この部屋で使用されている〇〇は
「NHK 歳末たすけあい」の助成に
より購入しました。



ありがとうステッカー

<改修工事等>


この部屋の〇〇工事は
「NHK 歳末たすけあい」の助成に
より実施しました。



チラシ・開催通知等



資料、印刷物等



【例】この〇〇〇〇〇〇は
NHK 歳末たすけあい助成に
より作成しています。等

助成明示写真・ありがとう写真の撮影について



- ①事業の様子(赤い羽根マーク)がわかるようにしてください。
- ②可能な限り参加者や職員の方が使用している(一緒に写っている)お写真にご協力ください。
なお、お顔が映らないよう画像処理をされても結構です。
- ③『助成活躍中シート』を掲示し撮影してください。

※赤い羽根マーク、配分明示シート、各種請求書は 千葉県共同募金会の HP からダウンロードが可能です。

共同募金助成車両の受配表示について

適切な表示がなされていない場合は、再度ラッピングをしていただく可能性がありますので、下記を必ずご一読ください。

1. ロゴマーク・文字の記載・施設名について

車体には以下の表示が必要です。

① ロゴマークの表示

・両サイド:円の直径が最低30cm以上

・後方部:円の直径が最低 8cm以上

※車両が大きい場合は、大きめにしてください。

※「ロゴマーク使い方ガイド」を遵守してください。

② 「NHK 歳末たすけあい助成」の表示

文字色は緑色にしてください。ただし、車体の色が白以外の場合は当会にご相談ください。

③ 助成対象施設の施設種別(特別養護老人ホーム等)及び施設名

施設名:1文字が最低10cm以上

※車両が大きい場合は、大きめにしてください。

なお、障害者施設や児童施設など、施設利用者に配慮する必要がある場合は、施設種別の代替として法人名(社会福祉法人〇〇〇〇)及び施設名の併記でも結構です。

2. 取り付け場所について

・車両の両サイド及び後方部に付けてください。

・前部ドアの中心部、または車両の中央に付けてください。

※添付の「車両デザイン」を参照してください。

3. その他

・車体の色は白色が推奨しています。白色が難しい場合はシルバーやベージュなど、受配表示がよく見える色を選んでください。

・ロゴマークや文字を小さくしたり、目立たない場所に取り付けたりすると、やり直しをお願いする場合がありますのでご注意ください。

・ロゴマーク・文字はマグネット・ステッカー等ではなく、**カッティングシート・ペイント等**を施してください。

・ロゴマークのデータが必要な場合や、デザインの事前確認をご希望の場合は下記までご連絡ください。

社会福祉法人 千葉県共同募金会

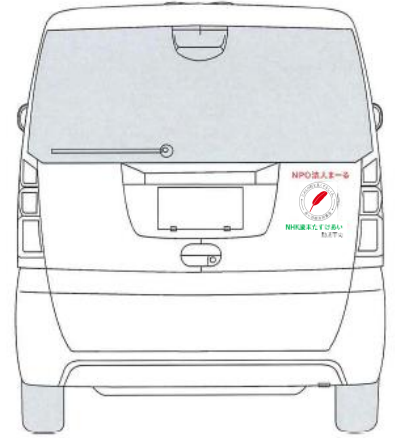
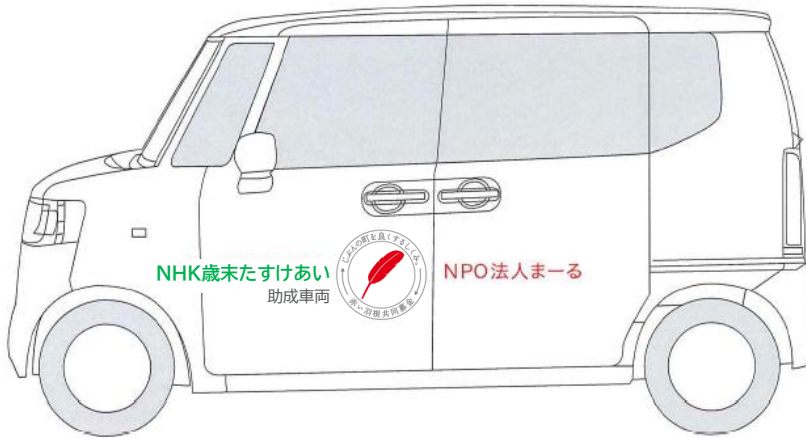
E-mail:bz501221@akaihane-chiba.jp

TEL:043-245-1721

車両デザインについて



※車両のボディカラーは白がおすすめです。
白がむずかしい場合、マークの赤色がよく
みえるシルバーやベージュなどの色を選んでください。



<イメージ>

